

EROGAZIONE DIDATTICA A.A. 2021/22

Guida Calendarizzazione (docenti) e prenotazione (studenti) lezioni in presenza

Prenotazione frequenza quotidiana degli insegnamenti in presenza e tracciamento degli studenti in aula

E' obbligo dell'Ateneo conoscere il nominativo degli studenti iscritti a ogni insegnamento con riferimento all'aula e al giorno di frequenza ai fini della corretta gestione dei casi sospetti e confermati di COVID-19.

COSA DEVE FARE IL DOCENTE

Per definire la modalità di erogazione di un insegnamento occorre selezionare la voce **"Applicazioni (Docenti) → Erogazione Didattica A.A. 2021/22 (1° Semestre/Annuali)"** (Fig. 1)

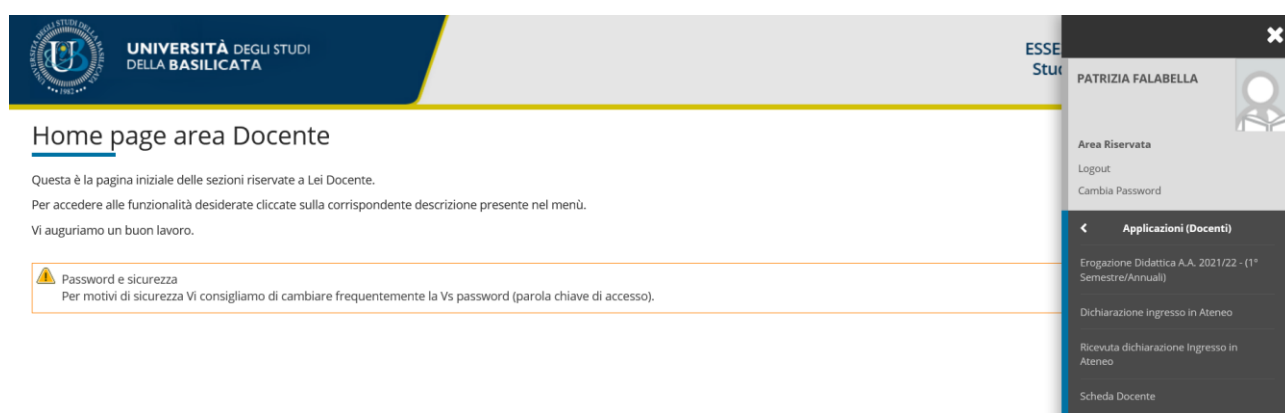


Fig. 1

Si aprirà una pagina con l'elenco dei corsi eventualmente già definiti (Fig. 2).

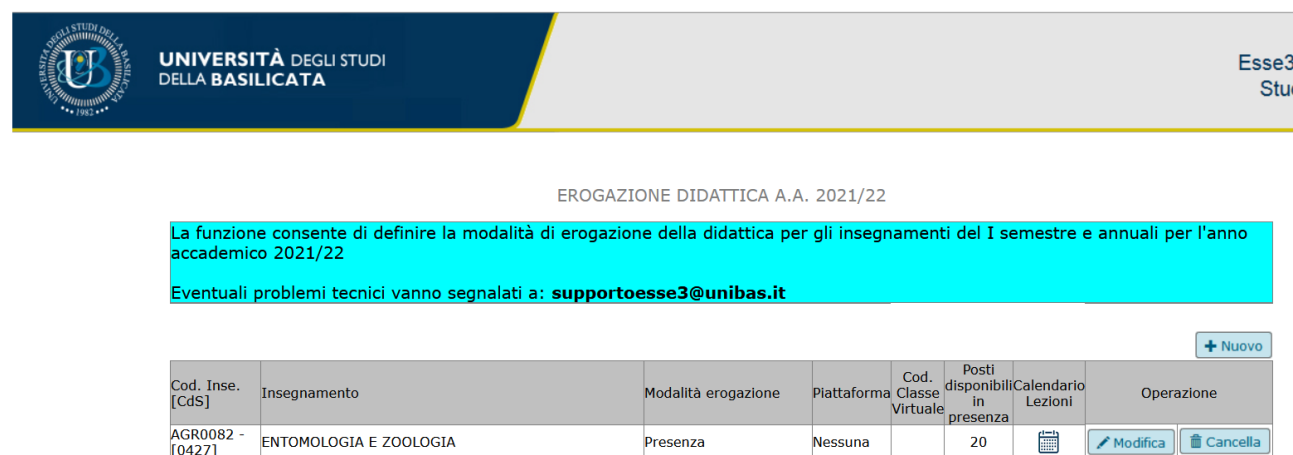


Fig. 2

Per definire un nuovo insegnamento cliccare su 

Si aprirà un form nel quale bisogna inserire le seguenti informazioni (Fig. 3):

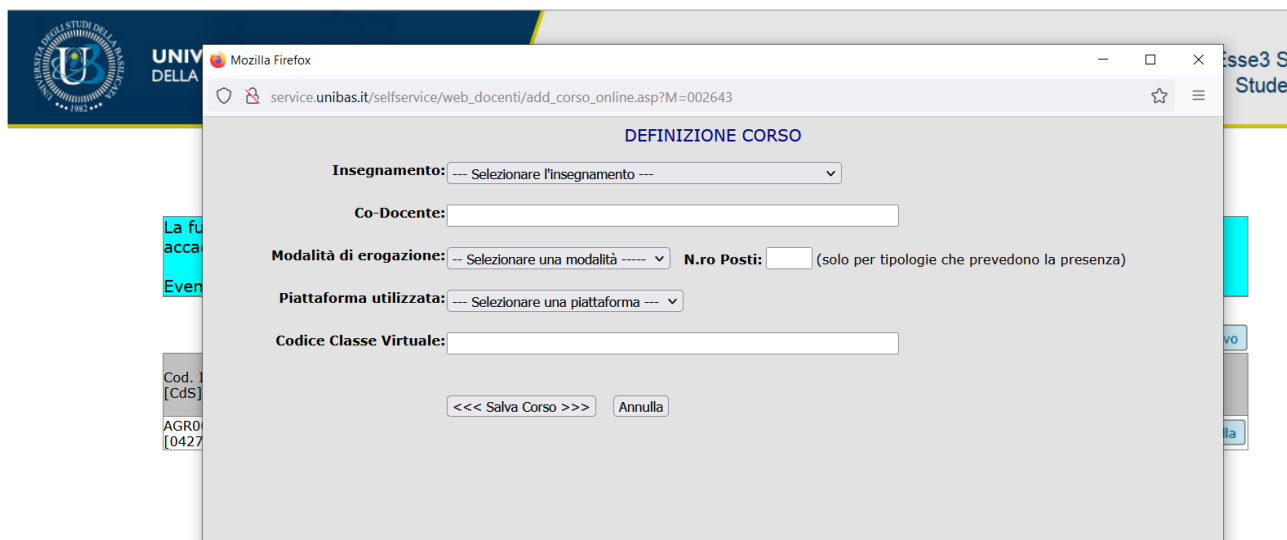


Fig. 3

Insegnamento: selezionare l'insegnamento tra quelli presentati nell'elenco a tendina (insegnamenti di cui il docente è titolare);

Co-Docente: se previsto indicare nome e cognome del Co-Docente;

Modalità di erogazione: specificare la modalità di erogazione del corso scegliendo tra:

- Presenza;
- Presenza Duale (Master/Slave);
- Mista (Presenza+ DaD);
- Distanza (DaD).

Numero posti: indicare il numero di posti disponibili in aula per gli insegnamenti previsti in presenza.

Piattaforma utilizzata: indicare in ogni caso la piattaforma che sarà utilizzata dal docente per l'eventuale attivazione della modalità mista nei casi previsti e per l'utilizzo della stessa al fine di condividere materiali didattici e informazioni utili per gli studenti, incluso il link per eventuali lezioni in teleconferenza.

Codice classe virtuale: codice generato nella creazione della classe virtuale che lo studente utilizzerà per accedere alla stessa utilizzando il proprio account istituzionale.

Cliccare su **"Salva Corso"** per salvare le informazioni inserite.

La lista viene aggiornata con il nuovo insegnamento definito (Fig. 4).



EROGAZIONE DIDATTICA A.A. 2021/22

La funzione consente di definire la modalità di erogazione della didattica per gli insegnamenti del I semestre e annuali per l'anno accademico 2021/22

Eventuali problemi tecnici vanno segnalati a: supportoesse3@unibas.it

[+ Nuovo](#)

Cod. Inse. [CdS]	Insegnamento	Modalità erogazione	Piattaforma	Cod. Classe Virtuale	Posti disponibili in presenza	Calendario Lezioni	Operazione	
DIS0167 - [0127]	BIOTECNOLOGIE ENTOMOLOGICHE	Presenza	Nessuna		100		Modifica	Cancella
AGR0082 - [0427]	ENTOMOLOGIA E ZOOLOGIA	Presenza	Nessuna		20		Modifica	Cancella

Fig. 4

Dalla pagina contenente la lista degli insegnamenti definiti è possibile modificare le informazioni del singolo corso (cliccando su [Modifica](#)) o effettuare la cancellazione (cliccando su [Cancella](#))

Per ogni insegnamento in **“Presenza”** occorre definire il calendario delle lezioni (cliccando su)

Le informazioni inserite in questa sezione saranno pubblicate sul portale di ateneo (Fig. 5) all’indirizzo:

<http://service.unibas.it/ateneo/didattica2122.asp>



Erogazione Didattica - A.A. 2021/22 (1° semestre e annuali)


Valore da ricercare (anche parziale)
 Filtra sul campo: -- Selezionare il campo su cui ricercare -- Valore: [<< Cerca >>](#)

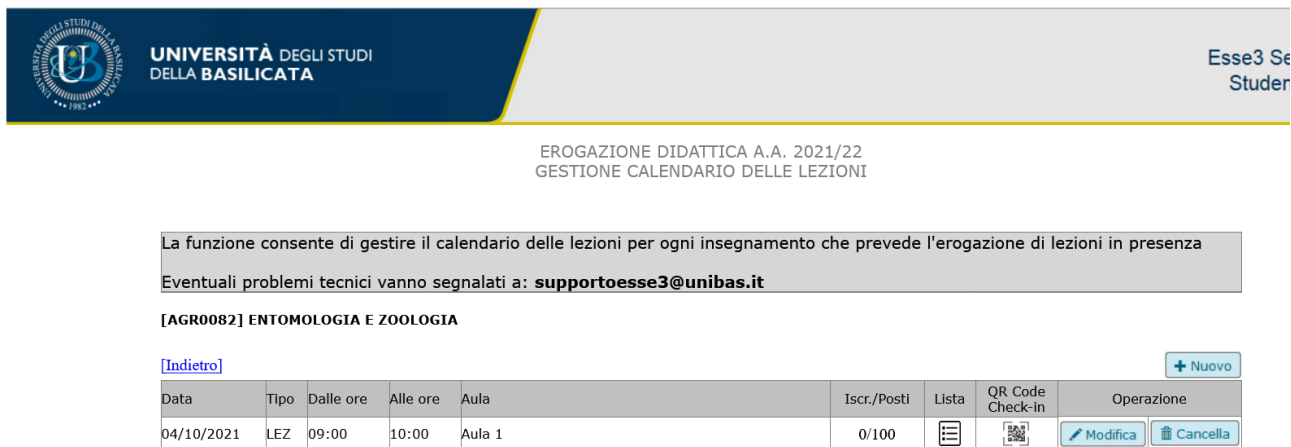
L'elenco riporta gli insegnamenti del I semestre e Annuali con indicazione della modalità di erogazione e l'eventuale codice classe virtuale

N.ro	Docente Codocente	Struttura Corso di Studio	Cod.Inse. Insegnamento	Erogazione	Posti	Piattaforma	Codice Classe Virtuale
1		[SAFE] SCIENZE FORESTALI E AMBIENTALI	[DIS0167] BIOTECNOLOGIE ENTOMOLOGICHE	Presenza	100		
2		[DIS] BIOTECNOLOGIE	[DIS0167] BIOTECNOLOGIE ENTOMOLOGICHE	Presenza	50		
3		[SI-UNIBAS] INGEGNERIA MECCANICA	[SI00003] INGEGNERIA MECCANICA	Mista (presenza+DaD)	29	Google Classroom	
4		[SI-UNIBAS] INGEGNERIA MECCANICA	[SI00003] INGEGNERIA MECCANICA	Mista (presenza+DaD)	14	Google Classroom	

Fig. 5

CALENDARIO LEZIONI INSEGNAMENTI IN PRESENZA

Dalla pagina contenente la lista degli insegnamenti definiti, cliccando sull'icona  si apre la pagina di definizione del calendario delle lezioni (Fig. 6).



La funzione consente di gestire il calendario delle lezioni per ogni insegnamento che prevede l'erogazione di lezioni in presenza
Eventuali problemi tecnici vanno segnalati a: supportoesse3@unibas.it

[AGR0082] ENTOMOLOGIA E ZOOLOGIA

[\[Indietro\]](#) + Nuovo



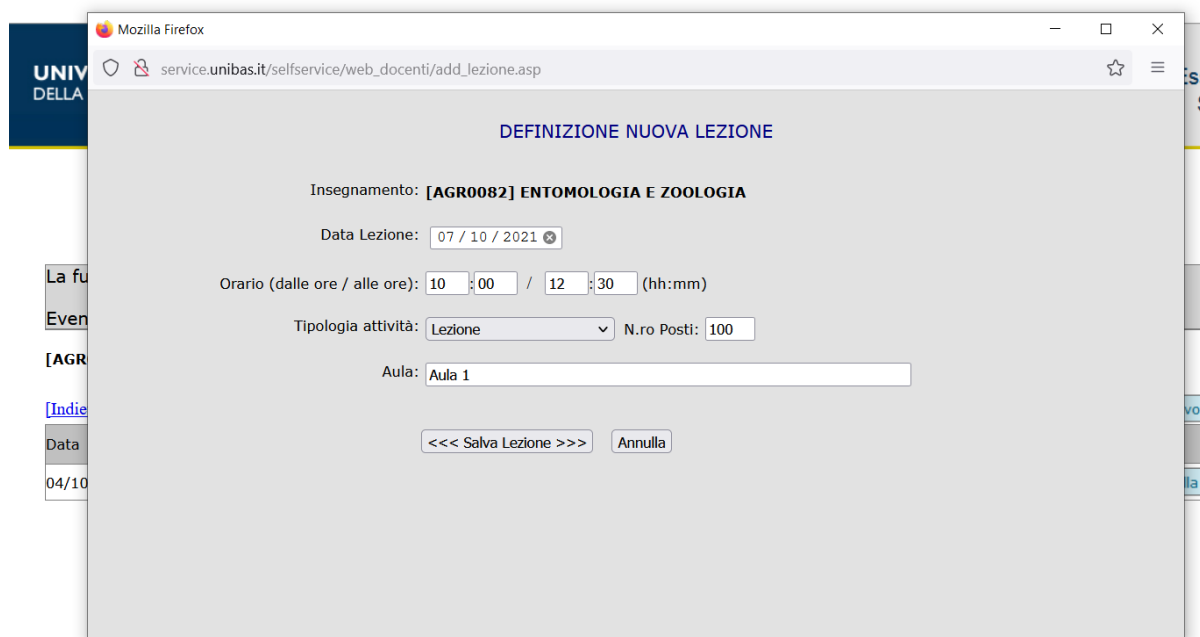
Data	Tipo	Dalle ore	Alle ore	Aula	Iscr./Posti	Lista	QR Code Check-in	Operazione
04/10/2021	LEZ	09:00	10:00	Aula 1	0/100			Modifica Cancella

Fig. 6

Per inserire una nuova lezione cliccare su 

Si aprirà un form in cui inserire le seguenti informazioni (Fig. 7):



DEFINIZIONE NUOVA LEZIONE

Insegnamento: [AGR0082] ENTOMOLOGIA E ZOOLOGIA

Data Lezione: 07 / 10 / 2021

Orario (dalle ore / alle ore): 10 :00 / 12 :30 (hh:mm)

Tipologia attività: Lezione N.ro Posti: 100

Aula: Aula 1

<<< Salva Lezione >>> Annulla

Fig. 7

Data Lezione: inserire la data della lezione. Cliccando nel campo di input si attiva un calendario dal quale selezionare la data (Fig. 8).

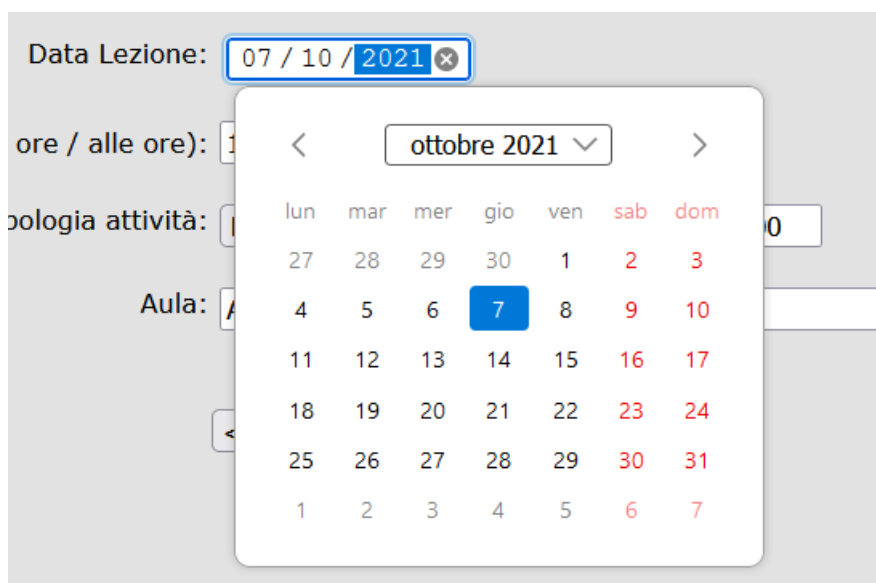


Fig. 8

Orario: indicare l'ora di inizio e fine della lezione.

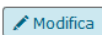

Tipologia attività: indicare il tipo di attività che si sta definendo scegliendo tra:



- Lezione
- Esercitazione
- Laboratorio

Numero Posti: il numero di posti che viene visualizzato in fase di apertura del form si riferisce alla tipologia "Lezione" impostato in fase di definizione dell'insegnamento.

E' possibile modificare tale valore solamente per le tipologie "Esercitazione" e "Laboratorio".

Aula: indicare l'aula nella quale si terrà la lezione (facoltativo)

Dalla pagina contenente la lista delle lezioni definite è possibile modificare le informazioni della singola lezione (cliccando su ) o effettuare la cancellazione (cliccando su ).

Per ogni lezione definita viene generato un QR Code (Fig. 9), usato successivamente dagli studenti per il check-in alla lezione, che può essere visualizzato e stampato cliccando sull'icona , mentre cliccando sull'icona  si ottiene la lista degli iscritti alla lezione.

Visualizzazione QR Code:

[\[STAMPA\]](#)



CHECK-IN LEZIONE
[AGR0082] ENTOMOLOGIA E ZOOLOGIA
Lezione del giorno: 04/10/2021 Orario: 09:00 - 10:00
Aula: Aula 1

<<< INDIETRO

Fig. 9

Lista iscritti:

Iscritti Lezione x +

service.unibas.it/selfservice/web_docenti/iscritti_lezione.asp?L=4973 90% ☆

tomar Portal - SD ... Google

LISTA ISCRITTI LEZIONE IN PRESENZA

[\[Indietro\]](#) [\[Esporta in Excel\]](#) [\[Stampa\]](#) [\[Invia Email\]](#)

Insegnamento: [AGR0082] ENTOMOLOGIA E ZOOLOGIA
Docente: [] []
Lista aggiornata al: 19/11/2021
Lezione del giorno: 19/11/2021 **Posti disponibili:** 10 **N.ro iscritti:** 1

La lista è presentata in base all'ordine di prenotazione

N.ro	Matricola	Cognome e Nome	Email	Cellulare	Tipo iscr.	Dichiar. ingresso ateneo	Check-in	Green Pass
1	[]	[]	[]@studenti.unibas.it	+39 []	ST	S	S	S

Fig. 10

Nella lista è riportata, per ogni studente che abbia effettuato la prenotazione alla lezione in presenza, l'indicazione relativa alla presentazione o meno della "Dichiarazione ingresso in Ateneo", dell'effettuazione del check-in in aula e l'informazione sull'avvenuta verifica del green pass da parte degli studenti (Fig. 10).

La lettera "S" (SI) indica che lo studente ha completato la "Dichiarazione ingresso in Ateneo" e ha effettuato il check-in in aula e la verifica del green pass. La lettera "N" (NO) indica che lo studente non ha completato le suddette operazioni e non potrà accedere in Ateneo.

Dopo che gli studenti, precedentemente prenotati (esclusivamente per quelli che hanno effettuato l'iscrizione standard), avranno eseguito la verifica del green pass e successivamente il check in all'interno dell'aula mediante QR code, il docente ne avrà traccia poiché nelle colonne "check-in" e "Green pass" apparirà la lettera "S" (Fig. 11).

E' possibile esportare la lista Excel ed è obbligatorio inviarla via email all'ufficio preposto cliccando su [\[Invia Email\]](#) (Fig. 10).

Il docente potrà visualizzare la presenza di studenti iscritti in sovrannumero così da valutare l'opportunità di attivare la lezione in modalità mista (Fig. 11).

LISTA ISCRITTI LEZIONE IN PRESENZA

[\[Indietro\]](#) [\[Esporta in Excel\]](#) [\[Stampa\]](#) [\[Invia Email\]](#)

Insegnamento: [AGR0082] ENTOMOLOGIA E ZOOLOGIA
Docente: [^ ^ ^] F^ ^ ^ A
Lista aggiornata al: 25/11/2021
Lezione del giorno: 25/11/2021 **Posti disponibili:** 2 **N.ro iscritti:** 4

La lista è presentata in base all'ordine di prenotazione

N.ro	Matricola	Cognome e Nome	Email	Cellulare	Tipo iscr.	Dichiar. ingresso ateneo	Check-in	Green Pass
1		FERRARI	ferrari@studenti.unibas.it	+39 333 17 10022	ST	S	N	
2		FERRARI	ferrari@studenti.unibas.it	+39 333 17 10022	ST	S	N	
3		FERRARI	ferrari@studenti.unibas.it	+39 333 17 10022	SV	S	N	
4		FERRARI	ferrari@studenti.unibas.it	+39 333 17 10022	SV	S	N	

Fig. 11

ST= iscrizione standard

SV= iscrizione in sovrannumero

Per gli insegnamenti che prevedono la frequenza obbligatoria, sarà necessario che anche per gli studenti che seguono da casa, nei casi dettagliati nel D.R. 393 del 29 settembre 2021, il docente registri la presenza condividendo il QR code su Google Meet (o su altra piattaforma utilizzata per le lezioni in modalità mista) così che lo studente da casa possa inquadrarlo e registrare la propria presenza.

COSA DEVE FARE LO STUDENTE

ISCRIZIONE LEZIONI IN PRESENZA

L'accesso in Ateneo è consentito esclusivamente ai possessori della certificazione verde COVID-19 (green pass). Gli studenti a ogni accesso in Ateneo dovranno effettuare la verifica del proprio Green Pass mediante il nuovo servizio attivo (Fig. 12) accessibile dalla pagina ESSETRE o all'URL <https://unibas-studenti.gomp.it>

Per l'accesso è necessario utilizzare le stesse credenziali dei servizi online Esse3.




Fig. 12

L'operazione di verifica consiste nell'effettuare l'upload dell'immagine del QR code o del file pdf del green pass (Fig. 13).

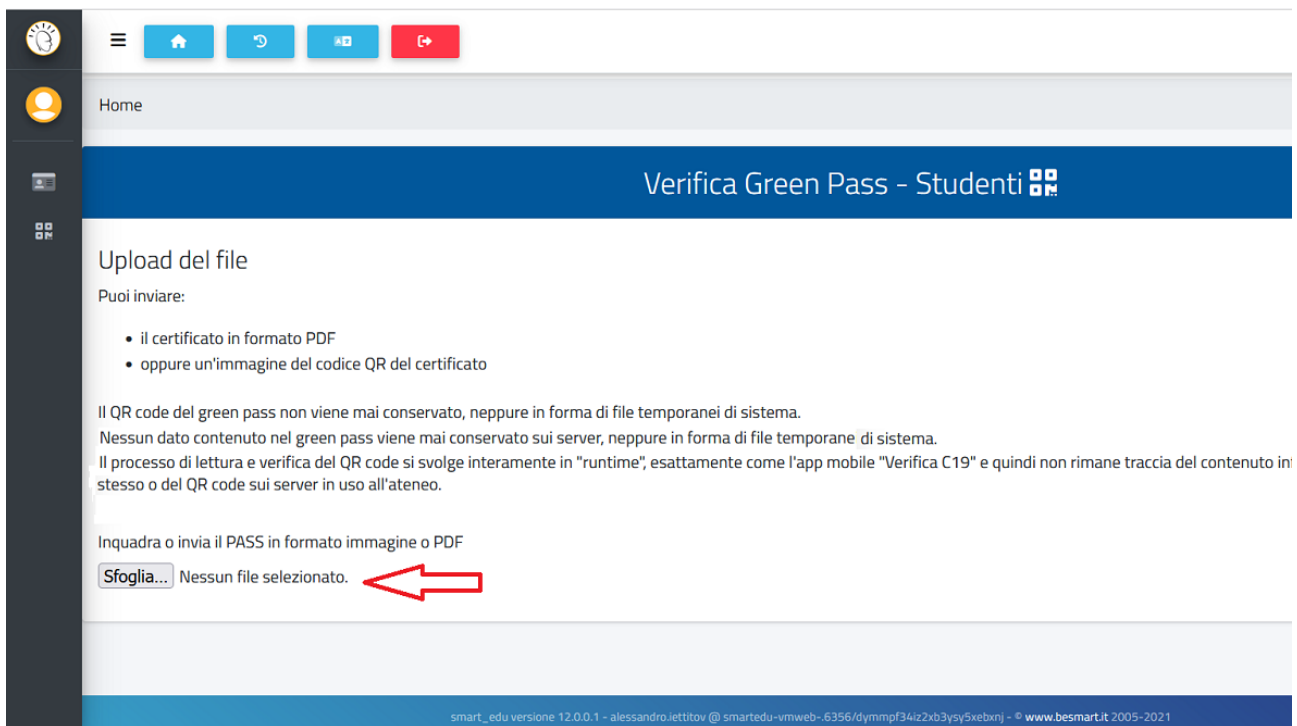


Fig. 13

- il QR code del green pass non viene mai conservato, neppure in forma di file temporanei di sistema;
- nessun dato contenuto nel green pass viene mai conservato sui server, neppure in forma di file temporanei di sistema;
- il processo di lettura e verifica del QR code si svolge interamente in “runtime”, esattamente come l’app mobile Verifica C19, e dunque una volta eseguita la verifica del proprio green pass, del contenuto informativo del green pass stesso o del QR code non rimane traccia alcuna sui server in uso all’ateneo.

Gli studenti che vogliono prenotarsi alle singole lezioni in presenza, dalla propria pagina ESSE3 → Applicazioni (Studenti) → Iscrizioni lezioni in presenza (Fig. 14) arrivano alla pagina riportata in Fig. 15, dove trovano l’elenco degli insegnamenti in presenza già calendarizzati dal docente.

Funzione: **“Applicazioni (Studenti) → Iscrizione Lezioni in “Presenza”**

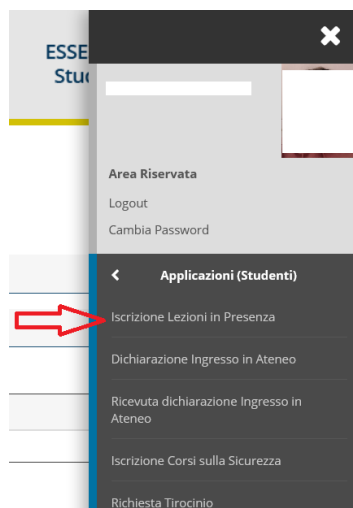


Fig. 14

La pagina che si apre propone la lista degli insegnamenti, afferenti alla Struttura Primaria di appartenenza dello studente, per i quali è prevista la didattica in **“Presenza”**. Cliccando su **“QUI”** (Fig. 15) si aprirà una pagina (Fig. 16) che consentirà la ricerca di insegnamenti a scelta libera non presenti tra quelli della propria Struttura Primaria e consentirà agli studenti iscritti ai corsi singoli e agli studenti ERASMUS in entrata di ricercare gli insegnamenti di interesse digitandone il relativo codice



**UNIVERSITÀ DEGLI STUDI
DELLA BASILICATA**

Esse3 Servizi Online
Studenti e Docenti

DIDATTICA A.A. 2021/22 - LEZIONI IN PRESENZA

Matricola: 00001 - LUIGI RICCIARDI

Da questa pagina è possibile iscriversi alle lezioni in presenza di un insegnamento afferente al tuo Dipartimento.

Per poterti iscrivere visualizza il calendario delle lezioni cliccando su  in corrispondenza dell'insegnamento.

Per iscriverti alle lezioni di un **insegnamento a scelta libera**, di un **Corso Singolo** o di insegnamenti per studenti in **ERASMUS** che non sono riportati in lista clicca **QUI** 

Lezioni in presenza a cui risulti iscritto [\[visualizza\]](#)

[\[Esci\]](#)

Cod. Inse.	Ciclo	Insegnamento	CdS	Corso di Studio	Docente	Erogazione	Posti	Calendario Lezioni
FAM0531	A1	ALLEVAMENTI FAUNISTICI E VENATORI E GESTIONE FAUNISTICA	0423	SCIENZE FORESTALI E AMBIENTALI	FRESCHI PIERANGELO	Presenza	12	
AGR0231	A1	ASSESTAMENTO FORESTALE E INVENTARI FORESTALI	0423	SCIENZE FORESTALI E AMBIENTALI	FERRARA AGOSTINO MARIA SILVIO	Mista (presenza+DAD)	16	
AGR0275	S1	Autenticazione genetica e tracciabilità dei prodotti alimentari	0424	SCIENZE E TECNOLOGIE ALIMENTARI	GIOIA TANIA	Presenza	16	
FA0508	S1	BIOCHIMICA GENERALE ED ENZIMOLOGIA	0421	TECNOLOGIE ALIMENTARI	ROSSANO ROCCO	Presenza	50	
FAM0520	S1	CHIMICA DEGLI ALIMENTI	0424	SCIENZE E TECNOLOGIE ALIMENTARI	DE NISCO MAURO	Presenza	14	

Fig. 15

DIDATTICA A.A. 2021/22 - LEZIONI IN PRESENZA
INSEGNAMENTI A SCELTA LIBERA

Matricola: 50034 - ESPAGNOLO LUIGI

Da questa pagina è possibile ricercare un corso per iscriversi alle lezioni in presenza.


Codice insegnamento: 

[\[Indietro\]](#)

Lista insegnamenti con lezioni in presenza							
Cod. Inse.	Ciclo	Insegnamento	CdS	Corso di Studio	Docente	Erogazione	Posti Calendario Lezioni

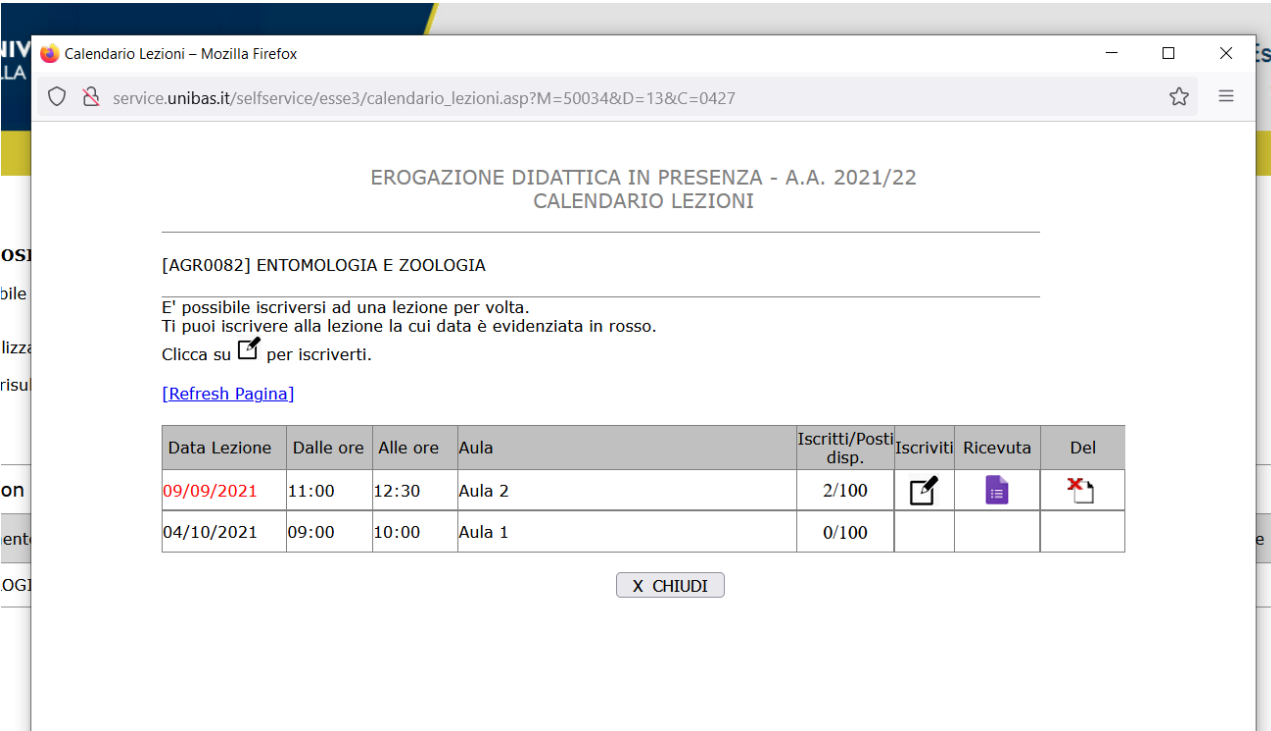
Fig. 16

Per visualizzare il calendario delle lezioni l'insegnamento deve appartenere al Corso di Studio di iscrizione dello studente. In caso contrario verrà segnalato un errore.

Con l'icona  si accede alla pagina "Calendario Lezioni".


CALENDARIO LEZIONI

La pagina "CALENDARIO LEZIONI" visualizza l'elenco delle lezioni in presenza definite dal docente (Fig. 17).



EROGAZIONE DIDATTICA IN PRESENZA - A.A. 2021/22
CALENDARIO LEZIONI

[AGR0082] ENTOMOLOGIA E ZOOLOGIA

E' possibile iscriversi ad una lezione per volta.
Ti puoi iscrivere alla lezione la cui data è evidenziata in rosso.
Clicca su  per iscriverti.

[\[Refresh Pagina\]](#)




Data Lezione	Dalle ore	Alle ore	Aula	Iscritti/Posti disp.	Iscriviti	Ricevuta	Del
09/09/2021	11:00	12:30	Aula 2	2/100			
04/10/2021	09:00	10:00	Aula 1	0/100			

Fig. 17

La data evidenziata in rosso rappresenta la lezione più vicina alla data corrente ed è quella a cui è possibile iscriversi.

E' possibile iscriversi a una lezione per volta e sarà data precedenza agli iscritti della coorte di riferimento, mentre gli studenti fuori corso o appartenenti a una coorte differente da quella dell'insegnamento nell'a.a. di riferimento potranno iscriversi a partire dalle ore 15:00 del giorno antecedente la data della lezione, fino ad esaurimento dei posti disponibili (Fig. 18).

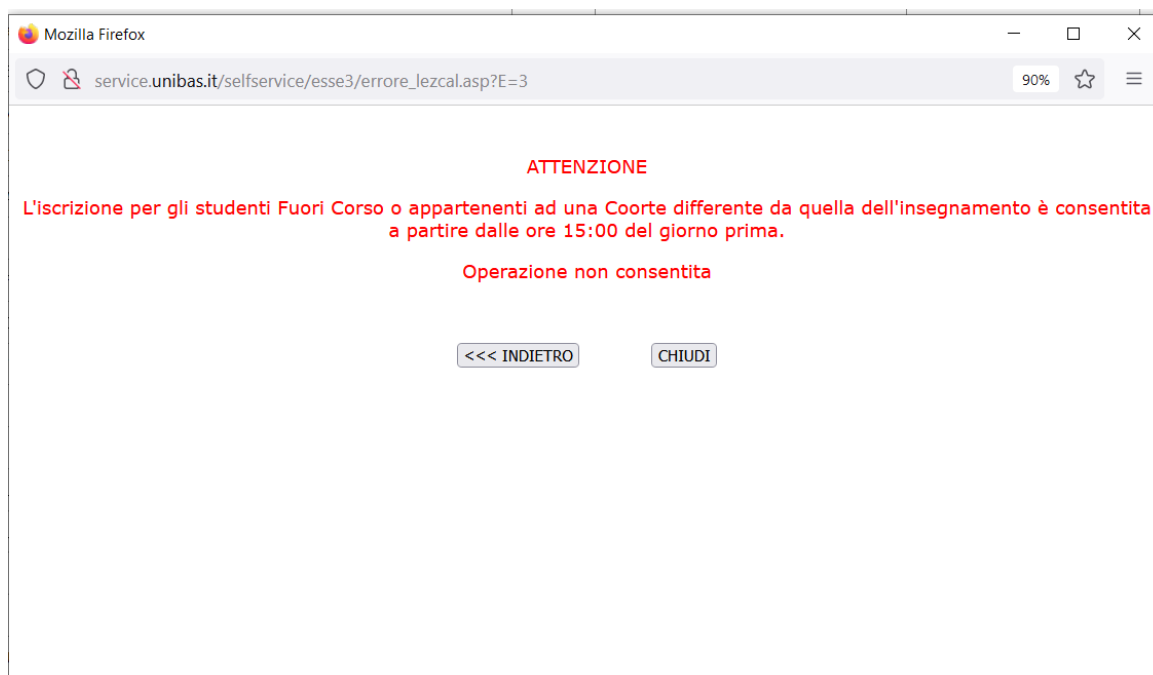




Fig. 18

Per iscriversi in **“Presenza”** a una lezione cliccare sull'icona  (Fig. 20).

A iscrizione avvenuta è possibile visualizzare e stampare la ricevuta di iscrizione (Figg. 22, 23) cliccando su 

Con  si cancella l'iscrizione (Fig. 25)

Si ricorda che il check in alle lezioni in presenza sarà possibile esclusivamente a coloro che abbiano precedentemente effettuato la verifica della validità del green pass.

Al momento del check in per accedere alla lezione in presenza il sistema effettua un controllo automatico per verificare che lo studente abbia effettuato, precedentemente alla lezione, ma nella stessa giornata, la verifica di validità del proprio green pass. In assenza di tale verifica il check in non viene consentito e lo studente visualizza sul proprio cellulare il seguente messaggio di errore (Fig. 19):

Gli studenti dovranno prenotare il posto in aula direttamente dalla pagina personale Esse3 fino a esaurimento dei posti disponibili, terminati i quali l'iscrizione sarà ancora possibile ma in sovrannumero consentendo al docente di valutare l'opportunità di attivare la lezione in modalità mista secondo quanto disposto dal D.R. 393 del 29 settembre 2021 (Fig. 21). Gli studenti iscritti in sovrannumero riceveranno la relativa ricevuta di iscrizione in cui sarà riportata tale informazione (Fig. 23)

DIDATTICA A.A. 2021/22 - ISCRIZIONE LEZIONE

Il sottoscritto **FANTINO GIUSEPPE**
matricola n.ro [REDACTED]

iscritto per l'A.A. 2021/2022 al 1 anno di corso IC
del corso di studio in [0107] SCIENZE AMBIENTALI

dichiara di voler seguire in Presenza la lezione
da Remoto (*) Solo per studenti autorizzati ai sensi dell'art.1 DR ..

prevista per il giorno 04/10/2021

**Attenzione! Il numero di posti è esaurito.
Ti stai iscrivendo come sovrannumerario.
La presenza di iscritti alla lezione in sovrannumero potrà essere considerata dal docente ai fini
dell'attivazione della DAD.**

<<< INDIETRO CONFERMA ISCRIZIONE CHIUDI

Fig. 21

Ricevuta iscrizione

[\[STAMPA\]](#)

RICEVUTA ISCRIZIONE LEZIONE

Lo studente **FANTINO GIUSEPPE**
matricola n.ro [REDACTED]

risulta iscritta alla lezione dell'insegnamento
[AGR0082] ENTOMOLOGIA E ZOOLOGIA
prevista per il giorno 09/09/2021

<<< INDIETRO

Fig. 22



Fig. 23

Dalla pagina “Lezioni in Presenza” è possibile visualizzare l’elenco delle lezioni a cui lo studente risulta iscritto (Fig. 24).

DIDATTICA A.A. 2021/22 - LEZIONI IN PRESENZA

Matricola: 50007 - ESPROBITO GIUSEPPE

Da questa pagina è possibile iscriversi alle lezioni in presenza di un insegnamento afferente al tuo Dipartimento.

Per poterti iscrivere visualizza il calendario delle lezioni cliccando su  in corrispondenza dell'insegnamento.

Lezioni in presenza a cui risulti iscritto [\[visualizza\]](#) 

[\[Esci\]](#)

Lista insegnamenti con lezioni in presenza				
Cod. Inse.	Ciclo	Insegnamento	CdS	Corso di Studio
AGR0082	S2	ENTOMOLOGIA E ZOOLOGIA	0427	SCIENZE FORESTALI E AMBIENTALI

Fig. 24



Fig. 25

Cliccando su lo studente può cancellare l'iscrizione ad una lezione che non è stata ancora tenuta.