


Catalogo dei Prodotti della Ricerca


Vademecum per l'utente


Il presente documento, rivolto a docenti e ricercatori, fornisce informazioni per un rapido utilizzo del sistema, illustrando come compiere le operazioni più frequenti.

ALCUNI CONCETTI DI BASE E TERMINOLOGIA

 **AUTORE RICONOSCIUTO:** è un autore di un prodotto che non compare solamente nella lista bibliografica dei nominativi ma è anche stato collegato alle anagrafiche di sistema. Solo se il collegamento è stato effettuato, sarà possibile visualizzare i suoi dettagli (Dipartimento, SSD, ecc. ecc.). Il riconoscimento di se stessi e dei colleghi di Ateneo è obbligatorio quando si inserisce un prodotto. Dalla scheda prodotto è possibile distinguere gli autori riconosciuti di Ateneo perché hanno i nominativi evidenziati con un link

Tipologia	04a Atto di comunicazione a congresso	
Stato	🔒 (provvisorio, sono solo autore) Completa la scheda	
Id Prodotto	206820	
Formato della Pubblicazione	Riconosciuto	Riconosciuto
Anno	2002	
Autore/i	DONINI F, P. LIBERATORE , MASSACCI F, M. SCHAERF	
Titolo	Solving QBF with SMV	
Nazionalità Autore/i		

 **PRODOTTO PROVVISORIO:** è un prodotto in cui mancano ancora informazioni obbligatorie e pertanto è in attesa di completamento. E' modificabile in qualsiasi momento.

 **PRODOTTO DEFINITIVO:** è un prodotto dichiarato "completo" e quindi non più modificabile. Solo i prodotti definitivi vengono trasmessi e sincronizzati con il Sito Ministeriale. Per eventuali modifiche si deve richiedere al proprio referente o amministratore del sistema di porlo nuovamente in stato PROVVISORIO.

RESPONSABILE SCHEDA PRODOTTO: è l'utente a cui viene affidata la gestione scheda per eventuali modifiche future. In particolari situazioni, anche i co-autori, se abilitati, possono effettuare modifiche. Se l'utente è solo autore ma non è responsabile della scheda, vedrà i lucchetti in grigio: 🔒 🔒

COME INSERIRE UN NUOVO PRODOTTO



Fare click su INSERIMENTO nel TAB delle funzioni per iniziare la procedura guidata o WIZARD.

Nel primo passo del WIZARD, è possibile inserire codici DOI, PubMed o ISBN del prodotto che si vuole catturare dal altre fonti, oppure un file da importare.

Questa operazione si effettua inserendo i dati dei codici o del file e premendo il tasto **Importa** che vi porterà ad una pagina di conferma prodotti da importare. Sarà necessario spuntare con i prodotti interessati e, per ciascuno di essi, è necessario specificare in quale tipologia di catalogo collocarlo. Viceversa, se non si possiedono altre fonti, sarà possibile inserire un prodotto manualmente premendo il pulsante **Inserimento manuale >>** che porta ai successivi step del WIZARD. A questo punto, seguire la procedura guidata, ricordandosi l'importanza del riconoscimento degli autori di Ateneo (passo 2).

autori del mio Ateneo

0 1 2 3 4

In questo passo vengono dichiarati quali siano gli autori di Ateneo tra tutti i nomi inseriti al passo precedente. L'intero elenco è presentato suddiviso per riga. Premere il tasto "Riconosci" solo sugli autori che si vuole associare all'anagrafica di Ateneo. Questo aprirà la maschera di ricerca. Se si desidera disassociare il nome premere il tasto "Disconosci". Il sistema vi propone gli autori presenti in altri vostri lavori già preventivamente riconosciuti. Costoro devono essere validati premendo il tasto "Conferma". In caso di dubbio è possibile vedere ulteriori informazioni sulla persona cliccando sul suo nominativo.

ORDINA PER

	Nome	Ruolo	Afferenza	Riconoscimento
1	M. Schaerf			<input type="button" value="Riconosci"/>
2	L. Rossi			<input type="button" value="Riconosci"/>
3	G. Verdi			<input type="button" value="Riconosci"/>
4	A. Ferreri			<input type="button" value="Riconosci"/>
5	L. Magistri			<input type="button" value="Riconosci"/>

In qualsiasi momento, con la toolbar a fondo pagina, è possibile proseguire allo step successivo, tornare al precedente, salvare in stato provvisorio o in stato definitivo (quest'ultimo si abilita solo se tutti i campi obbligatori sono stati compilati)

COME MODIFICARE UN PRODOTTO

Ogni qual volta compare un elenco di prodotti, selezionandone il titolo sarà possibile visualizzare il dettaglio e modificarlo (NB: il tasto si abilita solo in certe condizioni, ad esempio stato prodotto = provvisorio, anno = in corso di stampa e utente = responsabile della scheda prodotto)

MAX RIGHE 10 ORDINAPER titolo ↑ SE SELEZIONATI MODS vai

<input type="checkbox"/>	Prodotto	Stato	Autore
<input type="checkbox"/>	A No-Frills Approach for Accessible Web-based Learning Material [210497] - 04a Atto di comunicazione a congresso - 2004 V.MIRABELLA; S.KIMANI; T.CATARCI		
<input type="checkbox"/>	A Peer-to-Peer Service Supporting data Quality: Design and Implementation Issues [211107] - 04a Atto di comunicazione a congresso - 2004 D.MILANO; M.SCANNAPIECO; T.CATARCI		
<input type="checkbox"/>	A Proposal Toward the Development of Accessible e-Learning Content by Human Involment [239278] - 01.a Pubblicazione su Rivista - 2006 M. DE MARSICO; S. KIMANI; V. MIRABELLA; K. L. NORMAN; T. CATARCI		

Scheda del prodotto x CHIUDI

informazioni cronologia **modifica** ELIMINA

A Peer-to-Peer Service Supporting data Quality: Design and Implementation Issues

<< torna ai risultati della ricerca >> << precedente successiva >>

Tipologia 04a Atto di comunicazione a congresso

Stato (provvisorio, sono il responsabile) [Completa la scheda](#)

Id Prodotto 211107

Formato della Pubblicazione

Al termine delle operazioni è possibile salvare le modifiche al prodotto.

<< precedente annulla ANTEPRIMA E SALVATAGGIO successiva >>

3

COME CAMBIARE TIPOLOGIA AD UN PRODOTTO

Quando un prodotto è in modifica, o durante l'inserimento, è possibile in qualsiasi momento modificare la tipologia. Eventuali campi non presenti nella nuova tipologia verranno sbiancati.

Titolo *
A Peer-to-Peer Service Supporting data Quality: Design and Implementation Issues

Autori *
D.MILANO; M.SCANNAPIECO; T. CATARCI

Anno Pubb. *
2004

Tipologia di Prodotto
01.a Pubblicazione su Rivista Seleziona

Info categoria: Comprende le seguenti sotto-tipologie: Pubblicazioni su riviste scientifiche ; Commento, Replica e a convegno usare la Tipologia Contributi a Convegno; Se un intero numero di rivista consiste di atti di convegno, la pubblicazione, verrà inviata sul sito ministeriale nella tipologia "Articolo su Rivista".

COME AUTORICONOSCERSI SU UN PRODOTTO

Un utente può aggiungere il suo nominativo tra i riconoscimenti di un prodotto qualora sia stato ommesso da chi ha effettuato l'inserimento. La procedura si attiva dal dettaglio della scheda prodotto.

HOME RICERCA INSERIMENTO SCHEDA PRODOTTO VALUTAZIONE SEGNALIBRI

Scheda del prodotto x CHIUDI

informazioni cronologia modific **autoriconosci** 1 ELIMINA

A Peer-to-Peer Service Supporting data Quality: Design and Implementation Issues

<< torna ai risultati della ricerca >> << precedente successiva >>

Tipologia 04a Atto di comunicazione a congresso

Stato (provvisorio, sono il responsabile) [Completa la scheda](#)

Id Prodotto 211107

Formato della Pubblicazione

autori del mio Ateneo

In questo passo vengono dichiarati quali siano gli autori di Ateneo tra tutti i nomi inseriti al passo precedente. L'intero elenco è presentato suddiviso per riga. Premere il tasto "Riconosci" solo sugli autori che si vuole associare all'anagrafica di Ateneo. Questo aprirà la maschera di ricerca. Se si desidera disassociare il nome premere il tasto "Disconosci". Il sistema vi propone gli autori presenti in altri vostri lavori già preventivamente riconosciuti. Costoro devono essere validati premendo il tasto "Conferma". In caso di dubbio è possibile vedere ulteriori informazioni sulla persona cliccando sul suo nominativo.

ORDINA PER

	Nome	Ruolo	Afferenza	Riconoscimento
1	M. Schaerf			Riconosci
2	L. Rossi			Riconosci
3	G. Verdi			Riconosci
4	A. Ferreri			Riconosci
5	L. Magistri			Riconosci