

Come consultare il corso on-line Catalogo Prodotti e Valutazione ANVUR

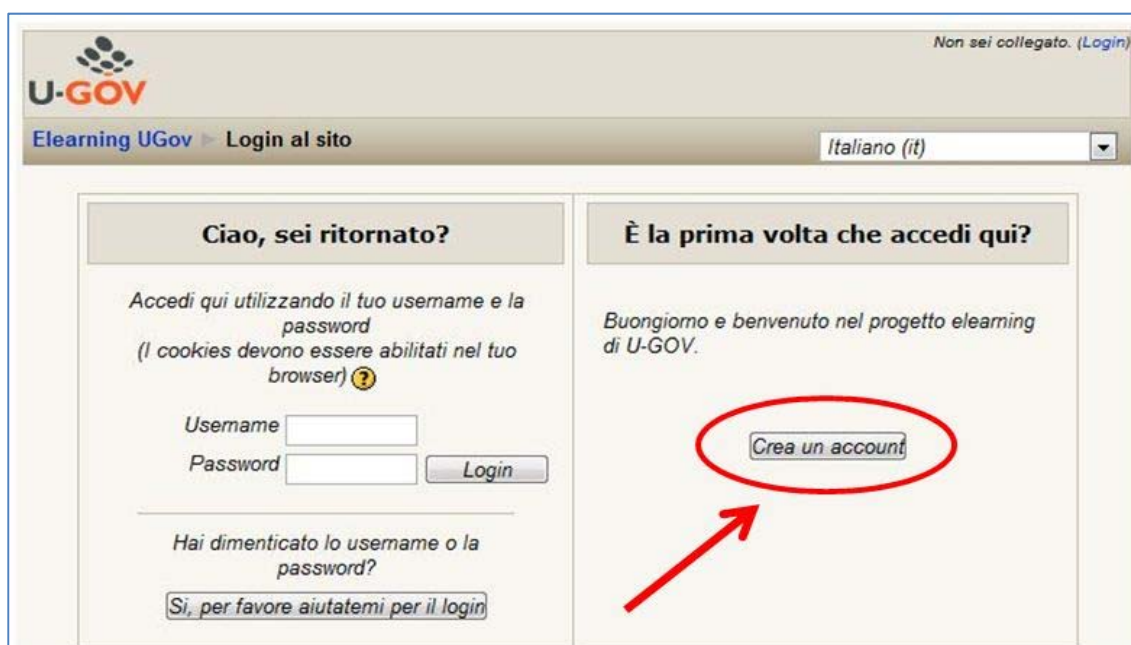
Crea un account

Per accedere alla piattaforma di e-learning e fruire dei corsi online devi possedere un account (ovvero username e password). Per crearti un account segui i seguenti passi.

- Accedi alla pagina web <http://elearning.u-gov.it>
- Seleziona il link "Login" presente in alto a destra



- Al primo accesso, seleziona il pulsante "Crea un Account"



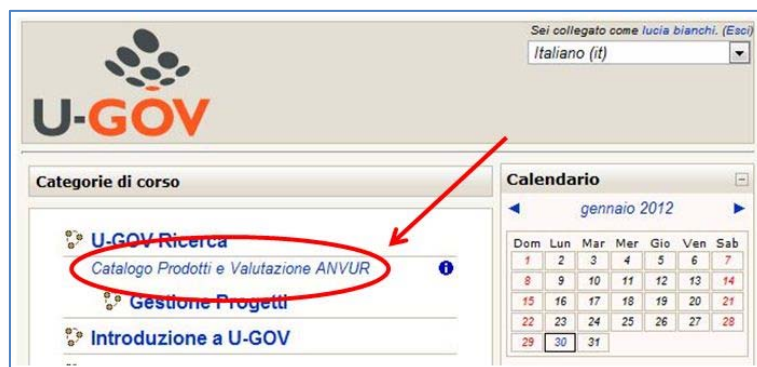
- Compila i campi dell'anagrafica (sono tutti obbligatori)

Nota Bene

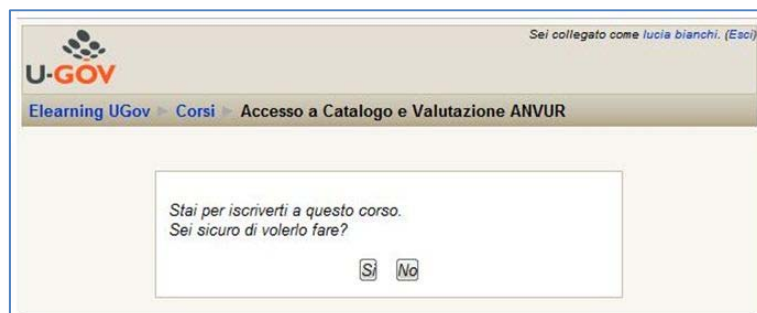
- ✓ La password deve essere lunga almeno 8 caratteri, contenere almeno 1 numero, 1 lettera maiuscola, 1 carattere non alfanumerico (?!;&). Un esempio di password corretta è *ciElo!12*
- ✓ Inserisci l'indirizzo e-mail istituzionale del tuo Ateneo (ad es. mario.rossi@unibo.it)
- ✓ Inserisci nel campo reCAPTCHA le parole (ed eventualmente i caratteri) che appaiono, nello stesso ordine e separate da uno spazio. Se non sei sicuro dell'interpretazione delle parole, clicca sul link "Chiedi un altro CAPTCHA" fino a quando non appariranno parole riconoscibili



- Clicca su "Crea il mio nuovo account". Il sistema ti invierà una e-mail di conferma all'indirizzo e-mail che hai specificato nell'anagrafica
Nota bene: se non ricevi alcuna e-mail verifica che non si trovi nella cartella della posta indesiderata
- Apri la e-mail: troverai delle istruzioni e il link per confermare l'iscrizione. Clicca sul link e successivamente sul pulsante "Corsi"
- Seleziona il corso "Catalogo Prodotti e Valutazione ANVUR"



- Appare il messaggio "Stai per iscriverti a questo corso. Sei sicuro di volerlo fare?"
Seleziona l'opzione SI. Si aprirà il corso on-line con i contenuti disponibili per la consultazione.



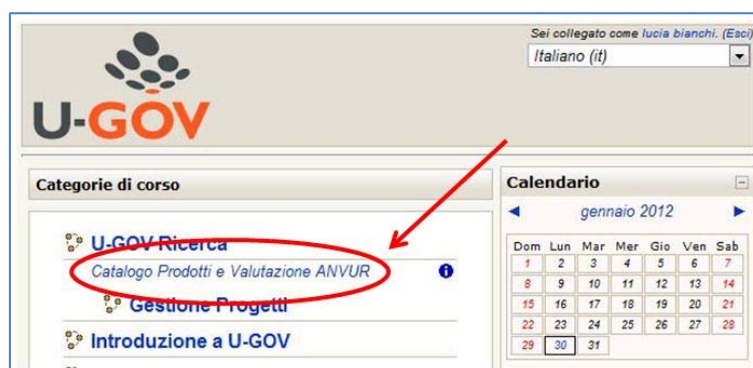
Consulta il corso online

Tutte le volte che desideri consultare il corso devi seguire i seguenti passi.

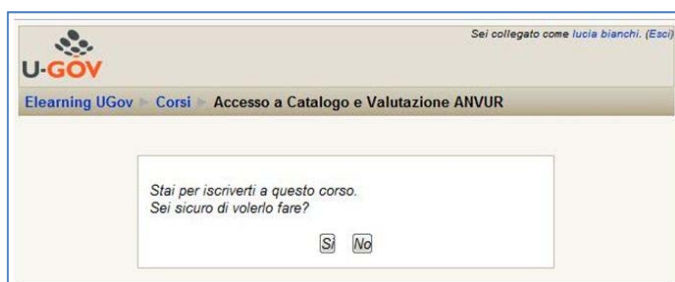
- Accedi alla pagina web <http://elearning.u-gov.it>
- Seleziona il link "Login" presente in alto a destra



- Inserisci "Username" e "Password" personali
- Seleziona il corso "Catalogo Prodotti e Valutazione ANVUR"



- Se ti sei già iscritto al corso potrai iniziare a consultarne i contenuti. Se non ti sei ancora iscritto apparirà il messaggio "Stai per iscriverti a questo corso. Sei sicuro di volerlo fare?". Seleziona l'opzione SI.



Si aprirà il corso on-line con i contenuti disponibili per la consultazione.

Per una corretta fruizione del corso on-line attiva l'audio del tuo PC e installa il plug-in di flash dal sito <http://get.adobe.com/it/flashplayer/>.

Se hai bisogno di chiarimenti sui contenuti del corso online o se non riesci a creare l'account per accedere al corso online contatta il referente U-GOV per la Ricerca del tuo Ateneo.

Cosa fare se dimentichi la password

- Accedi alla pagina web <http://elearning.u-gov.it>
- Seleziona il link "Login" presente in alto a destra
- Clicca sul pulsante "Sì, per favore aiutatemi per il login"

- Inserisci la tua username oppure l'indirizzo e-mail utilizzato in anagrafica. Clicca su OK.
- Riceverai una e-mail con un link di conferma richiesta password. Clicca sul link.
- Riceverai una seconda e-mail contenente una password provvisoria ed un link. Clicca sul link ed effettua il login con la password provvisoria.
- Si apre la pagina Cambia Password: sostituisci la password provvisoria con una nuova password a tua scelta.

Nota bene: La password deve essere lunga almeno 8 caratteri, contenere almeno 1 numero, 1 lettera maiuscola, 1 carattere non alfanumerico (un esempio di password corretta è *st&LLa12*).